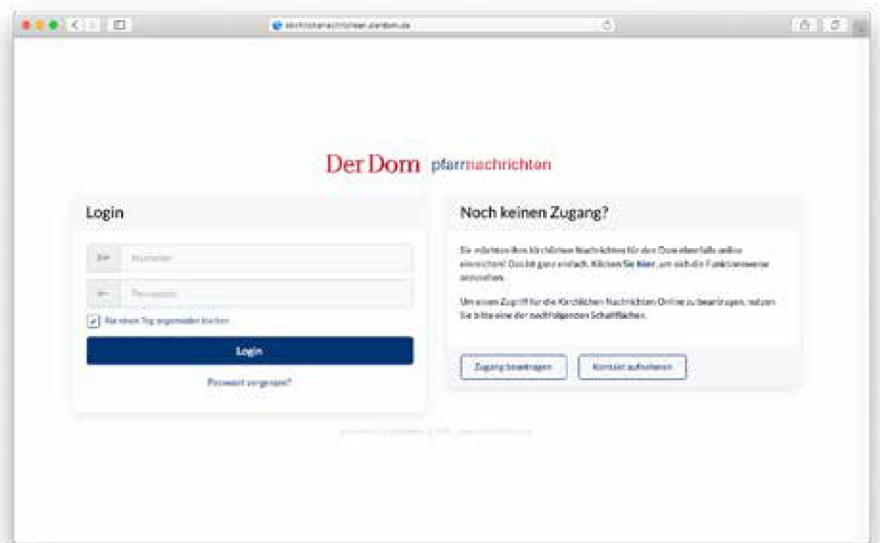


# ANLEITUNG

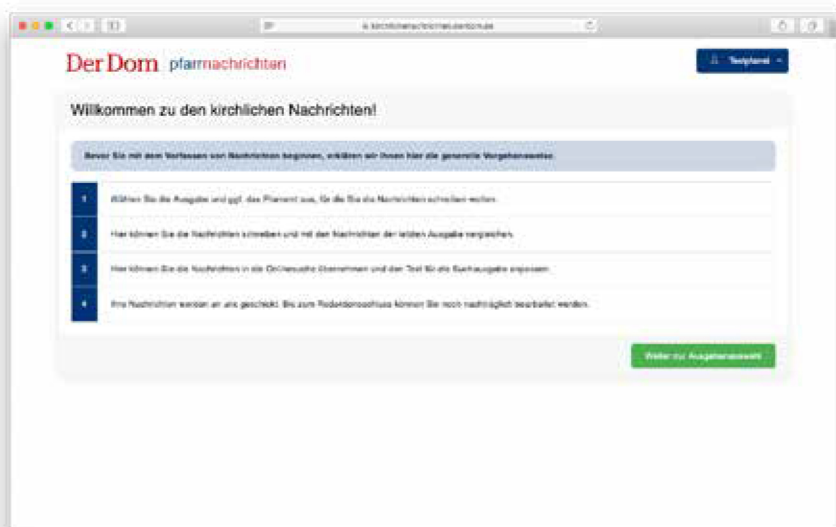
## für die Benutzung des Online Tools der Pfarrnachrichten

1. Wenn Sie noch keinen Zugang zum Einreichen der Pfarrnachrichten über unsere Onlineplattform haben, können Sie über die Schaltflächen „Zugang beantragen“ oder „Kontakt aufnehmen“ via Formular, E-Mail oder auch telefonisch die notwendigen Informationen zur Einrichtung Ihres Pfarramts in unser System erhalten. Nach erfolgreicher Einrichtung durch uns erhalten Sie innerhalb von zwei Werktagen Ihre Zugangsdaten.

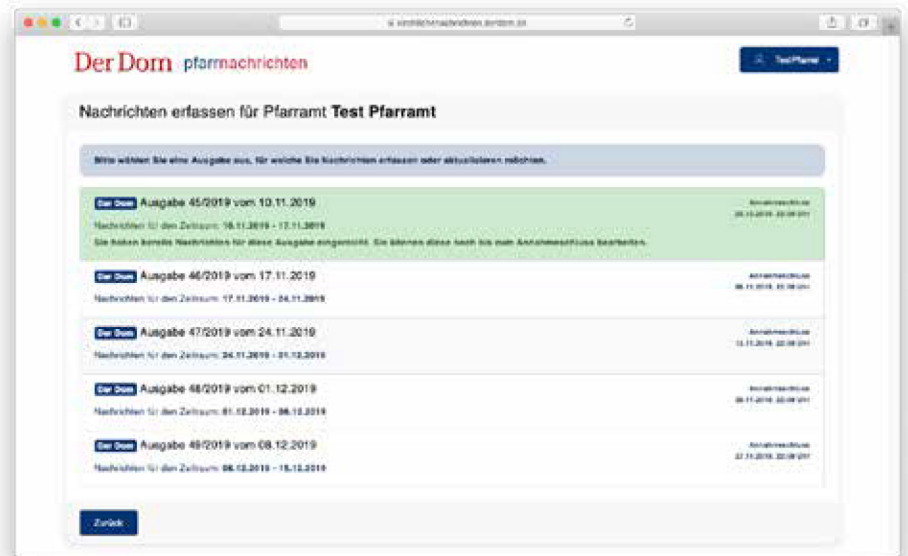
Sofern Sie sich bereits für die Nutzung der Online-Pfarnachrichten registriert haben und von uns eine Zugangsnummer mit Passwort erhalten haben, können Sie sich mit diesen Daten im Feld „Login“ anmelden.



2. Nach jedem Login erhalten Sie nochmals einen detaillierten Überblick, der die Bedienung der Plattform erläutert.



**3.** Sie können für Ihr ausgewähltes Pfarramt die kirchlichen Nachrichten für die kommenden fünf Ausgaben des Doms hinterlegen. Sobald Sie Ihre Nachrichten für eine Ausgabe bereits eingereicht haben, wird diese grün hinterlegt. Natürlich können Sie auch die bereits eingereichten Nachrichten noch bis zum Annahmeschluss bearbeiten. Bitte beachten Sie, dass nach dem Annahmeschluss leider keine Nachrichten für die betroffene Ausgabe hinterlegt oder verändert werden können.



**4.** Sobald Sie eine Ausgabe ausgewählt haben, können Sie Ihre Pfarrnachrichten eintragen. Im oberen Textfeld können Sie den Inhalt für die Printausgabe hinterlegen und mit einem Klick auf „Nachrichten einreichen“ für den Druck hinterlegen. Das war's!

